



Programa de compostaje del patio/Lista de ingredientes

Marrones

Seco, alto en carbono y lento para descomponerse
50% de la pila por volumen

Artículos

Ladrar	Ninguna
Cartulina	Mexcle bien con otros ingredientes para evitar que se mate. Sin cartón encerado. (Mejor colocar el cartón en la papelera de reciclaje)
Filtros de café	Ninguna
Tallos de maíz	Muy lento para descomponerse
Tejido y cuerda de algodón	Ninguna
Pelusa de secadora	Ninguna
Heno y paja	Mezclar bien con otros ingredientes para evitar el enmaté
Papel mesclado, toalles de papel, correo, facturas, servilletas	No utilice sobres con ventanas de plástico (Desmenuzar en trozos de 1" o más pequeños.)
Periodico (triturado)	Utilice papel impreso con tinta a base de soja. Mezcle bien con otros ingredientes para evitar que se mate. (Mejor colocar el cartón en la papelera de reciclaje)
Conchas de nuez	Ninguna
Agujas de pino	Muy lento para descomponerse
Poda de los árboles	Ninguna
Serrín	No usada madera pintada, tratada or artificial
Bolsas de té	Ninguna
Tablero de pared	No utilice si el vinilo en un lado y el papel en el otro
Astillas de madera	Ninguna
Ceniza de madera	Use pequeñas cantidades de ceniza de madera. No utilizar madera pintada, tratada o artificial.
Desechos de madera (2x4 etc.)	Muy lento para descomponerse. No utilizar si de madera pintada, tratada o artificial.

Advertencias/Precauciones

Verduras

Fresco, rico en nitrógeno, contiene humedad, se descompone rápidamente
50% de la pila por volumen

Artículos

Granos de cafe	Los granos de café enteros pueden causar olor
Cáscaras de huevo	Ninguna
Plumas	Ninguna
Flores	Ninguna
Fruta entera y verduras	Enterrar restos de comida 12" de profundidad para evita plagas
Hierbas verdes	Utilizar antes de ir a la semilla
Recortes de césped	Mezclar bien con otros ingredientes para evitar el ennegrecimiento y el olor. Si el césped ha sido tratado con pesticidas, evite usarlo durante uno mes.
Cabello: humano/animal	Mezcle bien con otros ingredientes para evitar que se mate
Plantas de casa	No utilizar si está enfermo o infestado
Estiércol	Mezclar bien con otros ingredientes para evitar olores
Hojas de té	Ninguna

Advertencias/Precauciones

Preparación de Ingredientes


















Romper, picar, desmenuzar o cortar el material en piezas que no son más gruesas que su dedo pequeño y no más de 6" de largo. Esto proporcionará a los organismos una superficie más abierta para la penetración y comenzará a descomponer el material. Un tamaño de material más pequeño hace más fácil el torneado y la mezcla de la pila.





Programa de compostaje del patio/Lista de ingredientes

Ingredientes de Evitar

-  Cenizas de carbón
-  Huesos de pescado, pollo y carne
-  Periódicos de colores (tintas brillantes a base de petróleo)
-  Papel de comutadora blanco o de color
-  Productos lácteos, grasas y aceites
-  Materiales de plantas enfermas o infestadas
-  Heces de perros o gatos (el calor de la pila de compost no matará a los patógenos)
-  Hiedras
-  Plantas invasoras
-  Tierra para gatos
-  Alimentos para mascotas
-  Plantas venenosas
-  Serrín
-  Lodos de depuradora
-  Plantas espinosas - como rosa o buganvilla
-  Orina
-  Tablero de pared con vinilo en un lado y papel en el otro

Recursos

Departamento de Reciclaje y Recuperación de Recursos de California (CalRecycle). Planes gratuitos para construir contenedores de compost: www2.calrecycle.ca.gov/Publications/Details/347

Home Composting Made Easy by C. Forrest McDowell, PhD and Tricia Clark-McDowell (Cortesía Press)

Let It Rot by Stu Campbell (Storey Book 3rd Edition)

The Rodale Book of Composting by Gracy Gershuny and Deborah I. Martin (Rodale Press)

Contenedores de compost de bajo costo disponibles
www.rcwaste.org/composting/bins



14310 Frederick St., Moreno Valley, CA 92553
951-486-3200 or 800-366-SAVE

www.rcwaste.org

